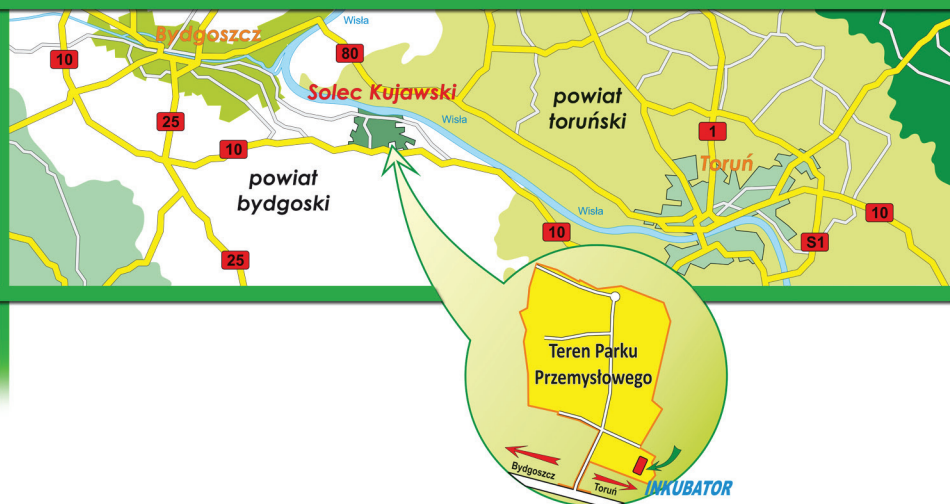
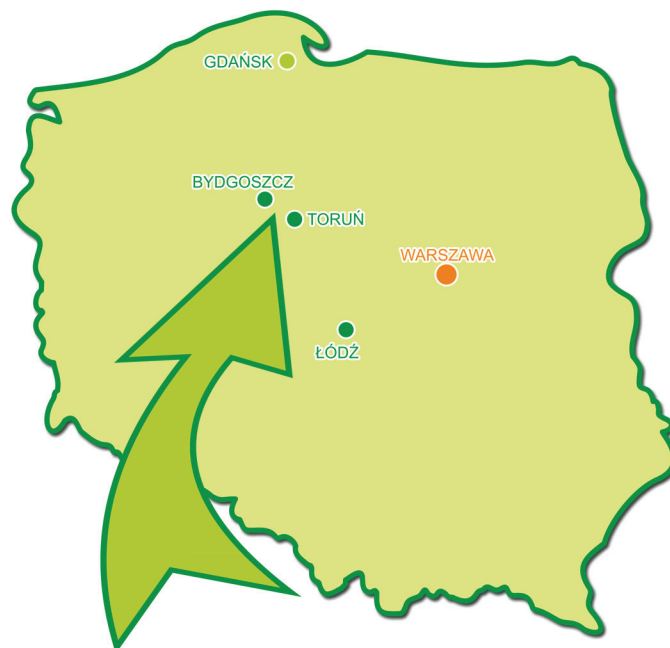


ZBIMAIR

Marek Kowalski



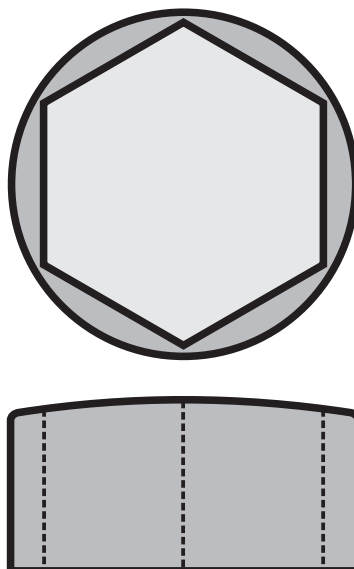
**Przedsiębiorstwo Wielobranżowe
ZBIMAIR Marek Kowalski**

86-050 Solec Kujawski, ul. Unii Europejskiej 4
teren Parku Przemysłowego

tel./fax 52 387 46 30, tel. kom. 608 033 032

www.zbimar.com.pl, e-mail: p.w.zbimar@wp.pl

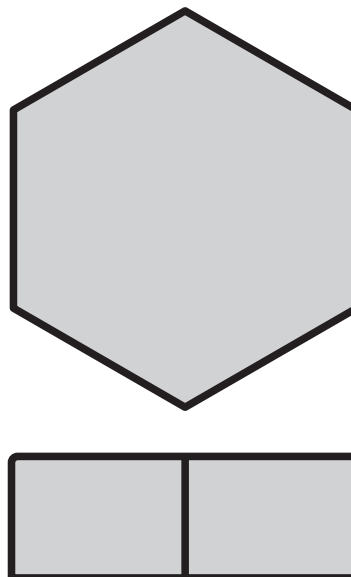
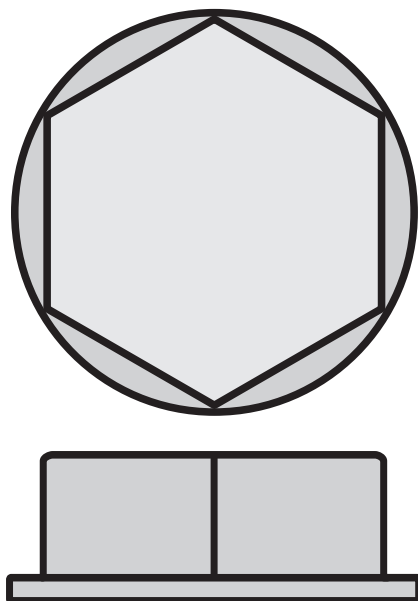
NASADKI NA ŁBY OD ŚRUB



NASADKI NA ŁBY OD ŚRUB

- sześciokąt - 8
- sześciokąt - 10
- sześciokąt - 13
- sześciokąt - 17


NASADKI NA NAKRĘTKI



NASADKI NA NAKRĘTKI

- sześciokąt - 17
- sześciokąt - 19
- sześciokąt - 22
- sześciokąt - 24
- sześciokąt - 27
- sześciokąt - 30
- sześciokąt - 32
- sześciokąt - 36
- sześciokąt - 41


NASADKI NA GWINTY ZEWNĘTRZNE



NASADKI NA GWINTY ZEWNĘTRZNE

M - 14
M - 16
M - 18
M - 20
M - 22
M - 24
M - 27
M - 30
M - 36

NASADKI STECKO



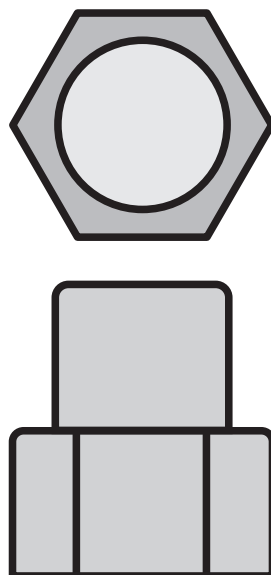
NASADKI STECKO

10 Stecko

12 Stecko

19 Stecko

NASADKI NA NAKRĘTKI WYSOKIE



NASADKI NA NAKRĘTKI WYSOKIE

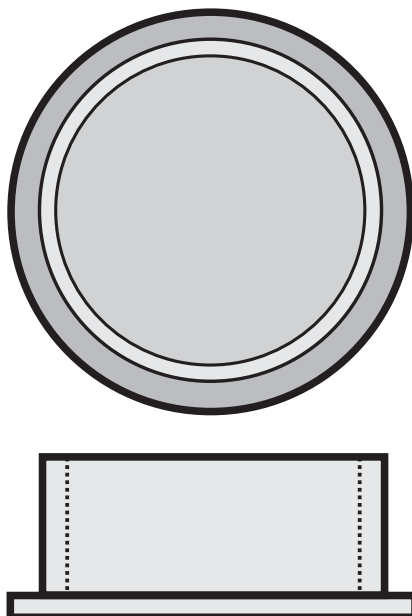
sześciokąt - 36

sześciokąt - 41

sześciokąt - 46

sześciokąt - 55

ZAŚLEPKI DO GWINTÓW WEWNĘTRZNYCH I OTWORÓW



ZAŚLEPKI DO GWINTÓW WEWNĘTRZNYCH I OTWORÓW

ZAŚLEPKA DO OTWORÓW - \varnothing 10,2

ZAŚLEPKA DO GWINTÓW WEWNĘTRZNYCH - M - 12

ZAŚLEPKA DO GWINTÓW WEWNĘTRZNYCH - M - 16

ZAŚLEPKA DO GWINTÓW WEWNĘTRZNYCH - M - 18

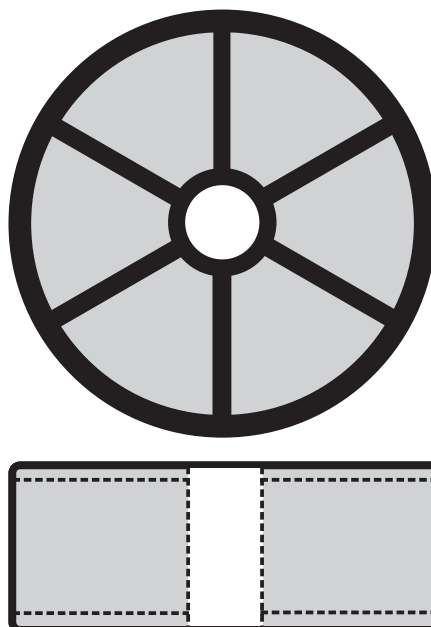
ZAŚLEPKA DO GWINTÓW WEWNĘTRZNYCH - M - 20

ZAŚLEPKA DO GWINTÓW WEWNĘTRZNYCH - M - 22

ZAŚLEPKA DO GWINTÓW WEWNĘTRZNYCH - M - 24

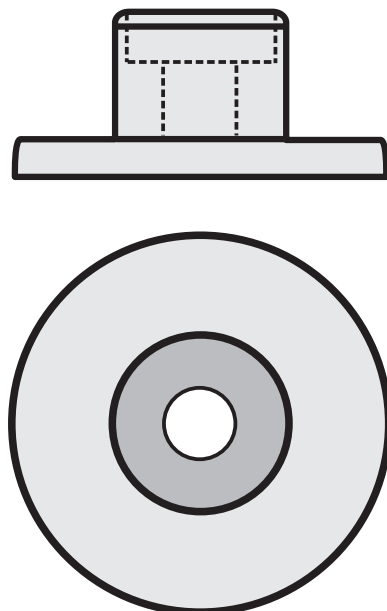
ZAŚLEPKA DO GWINTÓW WEWNĘTRZNYCH - 3/8"

KÓŁKO Ø 50



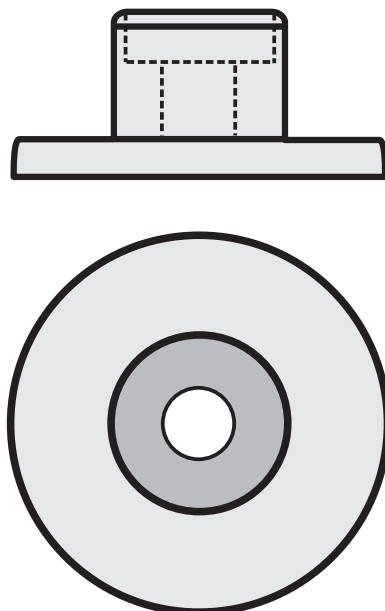
KÓŁKO Ø 50

KÓŁKO Ø 55/30/10



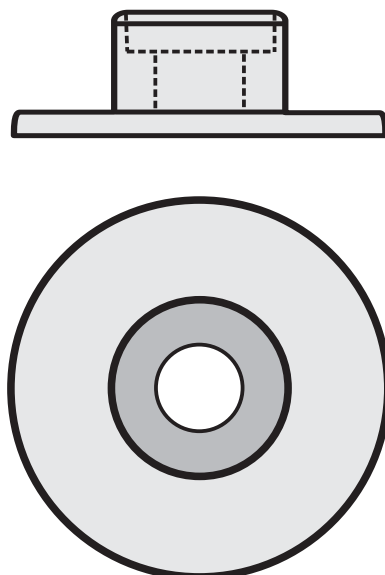
KÓŁKO Ø 55/30/10

KÓŁKO Ø 55/30/8



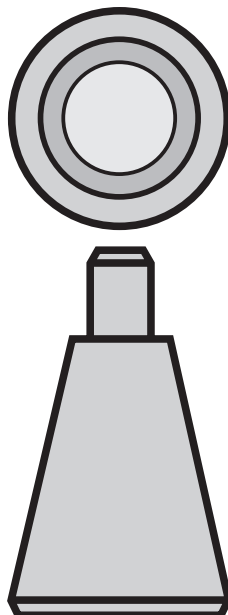
KÓŁKO Ø 55/30/8

KÓŁKO Ø 55/30/W



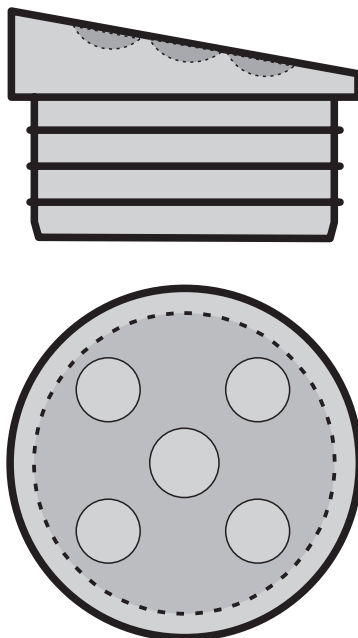
KÓŁKO Ø 55/30/W

STOPKA MAX/MORIS



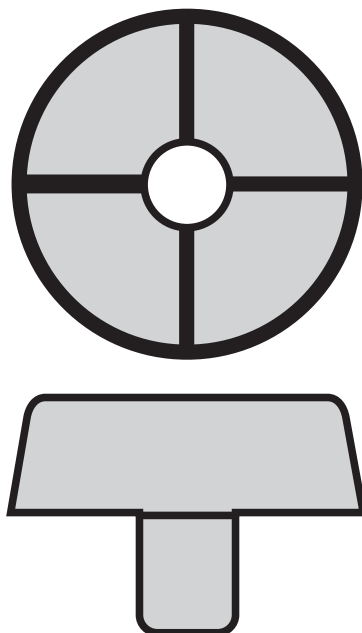
STOPKA MAX/MORIS

STOPKA SKOŚNA



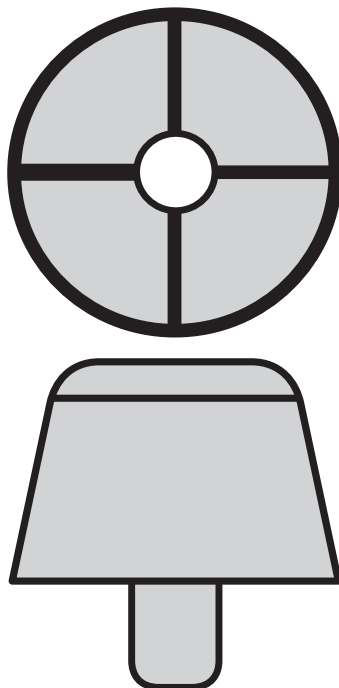
STOPKA SKOŚNA

STOPKA PLASTIKOWA „13” ślizgacz „40” H-15



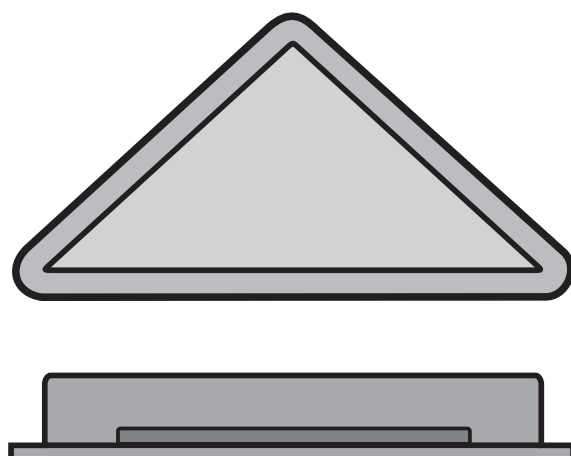
STOPKA PLASTIKOWA „13” ślizgacz „40” H-15

STOPKA PLASTIKOWA „13” ślizgacz „43” H-25




STOPKA PLASTIKOWA „13” ślizgacz „43” H-25

STOPKA TRÓJKĄTNA - ŚLIZGACZ / 15



STOPKA TRÓJKĄTNA - ŚLIZGACZ / 15



TULEJKA


15/8



TULEJKA L 57/12

TULEJKA 16/9

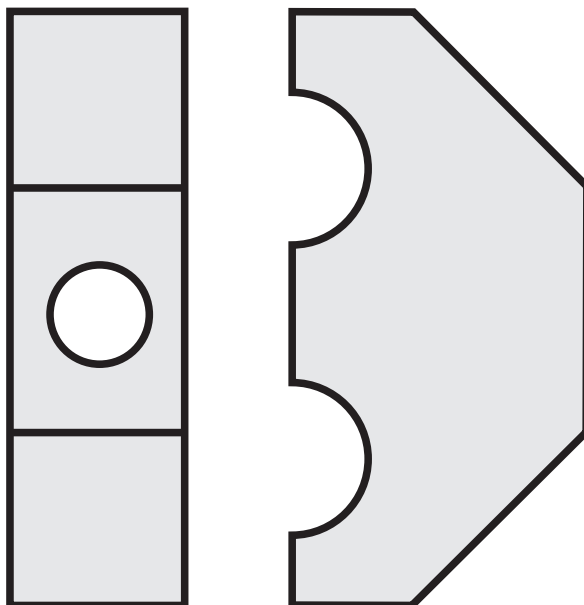
TULEJKA 16/8



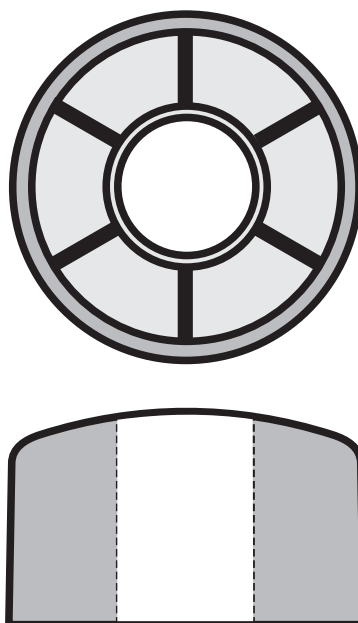
TULEJKA 16/9

TULEJKA 16/8

WSPORNIK PRZEWODU

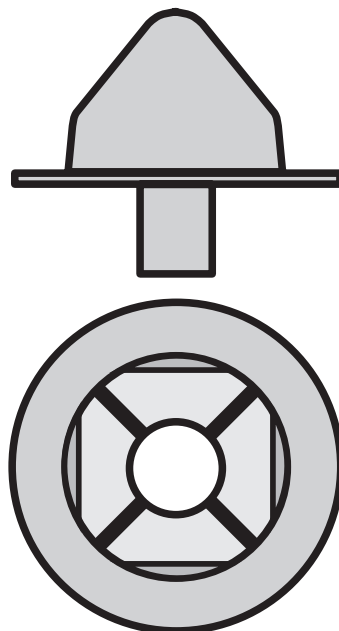


KOMPLET 2 ELEMENTY



WKŁADKA

CZOP USTALAJĄCY



CZOP USTALAJĄCY